
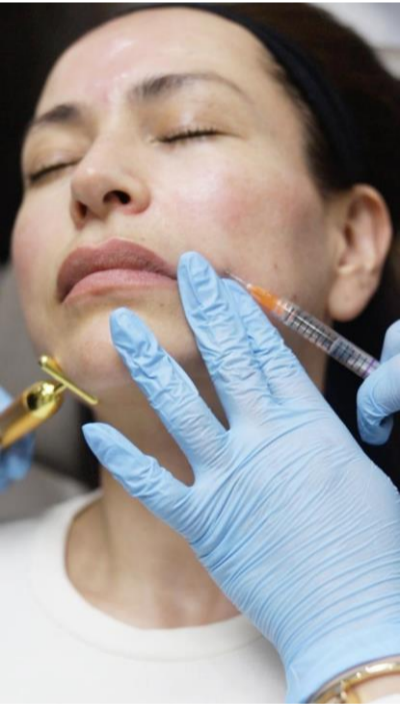
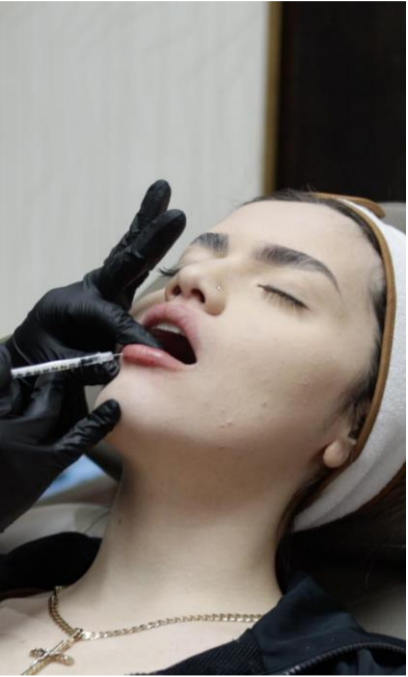



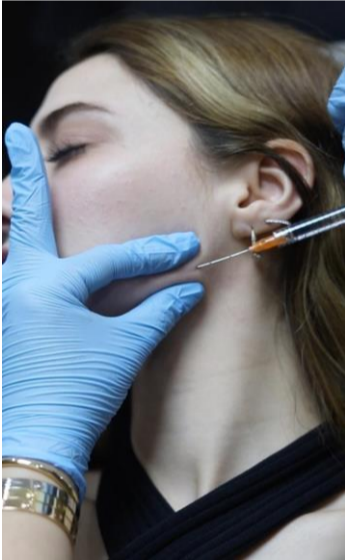
	1. Rellenos con Ácido Hialurónico								
	Tratamiento	Descripción	Indicado para	Contra indicaciones	Cuidados posteriores al tratamiento	Tiempo de aplicación	Tiempo de resultados	Efectos adversos	Imagen
1	Relleno de ojeras	<p>El relleno de ojeras es un tratamiento estético que consiste en inyectar ácido hialurónico en la zona de las ojeras para corregir la pérdida de volumen y mejorar el tono de la piel.</p> <p>Este tratamiento ayuda a reducir la oscuridad y el hundimiento de las ojeras, y a dar un aspecto más fresco y juvenil.</p>	Ojeras, ayuda a reducir las sombras y el aspecto cansado, mejora el aspecto de surcos e hidratación.	Alergia al ácido hialurónico, infección activa, embarazo y lactancia, enfermedades autoinmunes, lesiones en la piel.	No manipular el area los proximos 7 dias. Durante el dia de aplicacion: No sauna, no ejercicio, no exposicion solar directa.	Aproximadam ente 20 min.	Inmediato	Inflamacion, hematoma, dolor, sensibilidad, irritacion, irregularidades, infeccion, reaccion alergica,migracion del producto, ceguera, isquemia, necrosis.	


2	Relleno de nasogenianos	<p>El relleno de surcos nasogenianos es un tratamiento estético que se realiza para atenuar las arrugas que se forman entre la nariz y la boca. Este procedimiento se realiza con ácido hialurónico, una sustancia que se encuentra de forma natural en el cuerpo.</p>	Surcos nasogenianos, arrugas profundas, contorno facial, pérdida de volumen facial.	Alergia al ácido hialurónico, infección activa, embarazo y lactancia, enfermedades autoinmunes, lesiones en la piel.	No manipular el area los proximos 7 dias. Durante el dia de aplicacion: No sauna, no ejercicio, no exposicion solar directa.	Aproximadam ente 20 min.	Inmediato	Inflamacion, hematoma, dolor, sensibilidad, irritacion, irregularidades, infeccion, reaccion alergica,migracion del producto, ceguera, isquemia, necrosis.	
---	-------------------------	--	---	--	---	-----------------------------	-----------	--	---


	1. Rellenos con Ácido Hialurónico								
3	Relleno de labios	<p>El relleno de labios es un procedimiento estético que consiste en inyectar ácido hialurónico en los labios para aumentar su volumen, mejorar su forma y corregir asimetrías.</p>	<p>Personas con labios delgados o que han perdido volumen con el paso del tiempo. Corrección de asimetrías. Definición del contorno. Mejora el aspecto de la zona.</p>	<p>Alergia al ácido hialurónico, infección activa, embarazo y lactancia, enfermedades autoinmunes, lesiones en la piel.</p>	<p>Dormir en posición supina por mínimo de 7 días. No tocar el área. Evitar el uso de popotes y durante el día de aplicación: No sauna, no ejercicio, no exposición solar directa, no comer alimentos muy grasosos o muy grandes de tamaño.</p>	<p>Aproximadamente 20 min.</p>	<p>Inmediato</p>	<p>Inflamacion, hematoma, dolor, sensibilidad, irritación, irregularidades, infección, reacción alérgica,migración del producto, ceguera, isquemia, necrosis.</p>	


4	Relleno de nariz (Rinomodelación)	<p>El relleno de nariz, también conocido como rinomodelación, es un procedimiento estético que consiste en inyectar un relleno en la nariz para remodelarla. Se trata de una técnica no quirúrgica que se realiza con rellenos cutáneos, como el ácido hialurónico.</p>	<p>Mejorar la simetria del tabique nasal, adecuando el angulo nasolabial dependiente de una feminizacion o masculinizacion.</p>	<p>Embarazo. Lactancia. Alergias a componentes del producto. Enfermedades autoinmunes. Coagulopatias.</p>	<p>Dormir en posision supina por minimo de 7 dias. No tocar el area. y durante el dia de aplicacion: No sauna, no ejercicio, no exposicion solar directa.</p>	<p>Aproximadamente 30 min.</p>	<p>Inmediato</p>	<p>Inflamacion, hematoma, dolor, sensibilidad, irritacion, irregularidades, infeccion, reaccion alérgica,migracion del producto, ceguera, isquemia, necrosis.</p>	
---	-----------------------------------	---	---	---	---	--------------------------------	------------------	---	---


	1. Rellenos con Ácido Hialurónico								
5	Relleno de mentón	<p>El relleno de mentón es un procedimiento estético no quirúrgico que consiste en inyectar ácido hialurónico en la zona del mentón. Su objetivo es mejorar la forma y el tamaño del mentón, y darle un aspecto más natural y simétrico al rostro.</p>	<p>Mejorar la proyección del mentón en pacientes con mentones retraídos. Definir el contorno de la mandíbula, Armonizar el contorno facial. Corrección de asimetrías. Mejora facial.</p>	<p>Embarazo. Lactancia. Alergias a componentes del producto. Enfermedades autoinmunes. Coagulopatías.</p>	<p>No manipular el área los próximos 7 días. Durante el día de aplicación: No sauna, no ejercicio, no exposición solar directa.</p>	<p>Aproximadamente 20 min.</p>	<p>Inmediato</p>	<p>Inflamación, hematoma, dolor, sensibilidad, irritación, irregularidades, infección, reacción alérgica, migración del producto, ceguera, isquemia, necrosis.</p>	


6	Relleno de marcaje mandibular.	<p>El relleno de marcaje mandibular es un procedimiento estético que consiste en inyectar ácido hialurónico para definir la forma de la mandíbula. El objetivo es mejorar el contorno del rostro y darle una apariencia más juvenil. Puede ayudar a: Corregir la falta de mentón, Reducir la apariencia de la papada, Mejorar la flacidez de la zona, Recuperar la línea mandibular.</p>	<p>Mejorar el ángulo mandibular, buscar la simetría en el paciente.</p>	<p>Embarazo. Lactancia. Alergias a componentes del producto. Enfermedades autoinmunes. Coagulopatías.</p>	<p>Dormir en posición supina por mínimo de 7 días. No tocar el área. y durante el día de aplicación: No sauna, no ejercicio, no exposición solar directa.</p>	<p>Aproximadamente 30 min.</p>	<p>Inmediato</p>	<p>Inflamación, hematoma, dolor, sensibilidad, irritación, irregularidades, infección, reacción alérgica, migración del producto, ceguera, isquemia, necrosis.</p>	
---	---------------------------------------	--	---	---	---	--------------------------------	------------------	--	--


	2. Aplicación de Toxina botulínica tipo A								
	Tratamiento	Descripción	Indicado para	Contra indicaciones	Cuidados posteriores al tratamiento	Tiempo de aplicación	Tiempo de resultados	Efectos adversos	Imagen
7	Toxina botulínica tipo A en Frente	La toxina botulínica tipo A, es un tratamiento que se aplica en la frente para reducir las arrugas. Consiste en inyectar esta sustancia en los músculos de la frente para relajarlos y disminuir las contracciones.	Arrugas en la frente, líneas glabellares, prevención de arrugas, asimetría facial.	Alergia o hipersensibilidad ala toxina botulinica , embarazo y lactancia, transtornos musculares, infección o inflamación en el área a tratar, enfermedades autoinmunes.	Durante el día de aplicacion: No sauna, no ejercicio, no exposicion solar directa. Mantener cabeza erguida y no recostarse en 4 horas.	Aproximadam ente 10 min.	De 7 a 10 días	Dolor en el sitio de inyección, hematomas, ptosis palpebral, asimetría, dolor de cabeza, parálisis temporal de los músculos, respuestas alérgicas.	


8	Toxina botulínica tipo A periocular	La toxina botulínica tipo A, se puede utilizar en la zona periocular para mejorarla. Se trata de una neurotoxina que relaja los músculos y reduce las arrugas. En la zona periocular, la toxina botulínica se puede utilizar para mejorar las arrugas de las patas de gallo.	Líneas de expresión y arrugas dinámicas en la zona, tratamiento blefaroespasmio, prevención de arrugas.	Alergia o hipersensibilidad ala toxina botulinica , embarazo y lactancia, transtornos musculares, infección o inflamación en el área a tratar, enfermedades autoinmunes.	Durante el día de aplicación: No sauna, no ejercicio, no exposición solar directa. Mantener cabeza erguida y no recostarse en 4 horas.	Aproximadam ente 10 min.	De 7 a 10 días	Dolor en el sitio de inyección, hematomas, ptosis palpebral, sequedad ocular o lagrimeo excesivo, visión doble, asimetría, dolor de cabeza, parálisis temporal de los músculos, respuestas alérgicas.	
---	--	--	---	--	--	-----------------------------	----------------	---	---


	2. Aplicación de Toxina botulínica tipo A								
9	<p>Toxina botulínica tipo A en bunny lines</p>	<p>La toxina botulínica tipo A, se usa para tratar las arrugas de conejo o bunny lines. Se aplica en los laterales de la nariz con una aguja muy fina.</p> <p>La toxina botulínica relaja los músculos faciales, lo que reduce la apariencia de las arrugas. En el caso de las bunny lines, el bótox atenúa el músculo transverso de la nariz, que es el que causa estas arrugas.</p>	<p>Líneas finas o arrugas en el puente de la nariz, mejorar estética, prevención de arrugas.</p>	<p>Alergia o hipersensibilidad a la toxina botulinica , embarazo y lactancia, transtornos musculares, infección o inflamación en el área a tratar, enfermedades autoinmunes.</p>	<p>Durante el día de aplicación: No sauna, no ejercicio, no exposición solar directa. Mantener cabeza erguida, evitar el uso de lentes y no recostarse en 4 horas.</p>	<p>Aproximadamente 10 min.</p>	<p>De 7 a 10 días</p>	<p>Dolor en el sitio de inyección, hematomas, ptosis nasal, dificultad al sonreír o hacer expresiones faciales, asimetría, dolor de cabeza, parálisis temporal de los músculos, respuestas alérgicas.</p>	

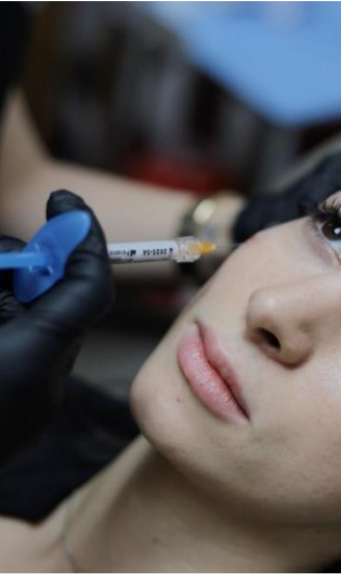
10	<p>Toxina botulínica tipo A en maseteros</p>	<p>La toxina botulínica tipo A (BoNTA) en los maseteros es un tratamiento que se realiza mediante inyecciones para relajar el músculo y reducir su volumen. Se utiliza para tratar la hipertrofia de los maseteros y el bruxismo.</p>	<p>Reducción del volumen de los maseteros, bruxismo o rechinar de dientes, disfunción temporomandibular, musculos hiperactivos o hipertrofiados.</p>	<p>Alergia o hipersensibilidad ala toxina botulinica , embarazo y lactancia, transtornos musculares, infección o inflamación en el área a tratar, enfermedades autoinmunes.</p>	<p>Durante el día de aplicacion: No sauna, no ejercicio, no exposicion solar directa. Mantener cabeza erguiday no recostarse en 4 horas.</p>	<p>Aproximadamente 10 min.</p>	<p>De 7 a 10 días</p>	<p>Dolor en el sitio de inyección, hematomas, debilidad muscular de la zona, asimetría, dolor de cabeza, parálisis temporal de los músculos, respuestas alérgicas.</p>	
----	---	---	--	---	--	--------------------------------	-----------------------	--	--

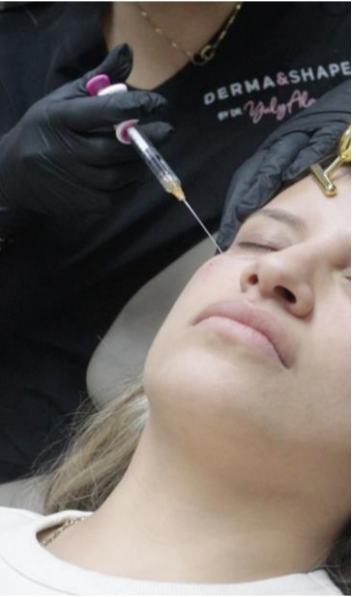
	2. Aplicación de Toxina botulínica tipo A								
11	Toxina botulínica tipo A en bandas platismales	<p>La toxina botulínica tipo A, es un tratamiento no quirúrgico que se aplica en las bandas platismales del cuello para mejorar su apariencia. Las bandas platismales son líneas que se forman en el músculo platisma del cuello. Con el envejecimiento, pueden volverse más visibles y contribuir a la apariencia de "cuello de pavo".</p>	Bandas platismales visibles, mnejora la apariencia estética del cuello	<p>Alergia o hipersensibilidad ala toxina botulinica , embarazo y lactancia, transtornos musculares, infección o inflamación en el área a tratar, enfermedades autoinmunes.</p>	<p>Durante el dia de aplicacion: No sauna, no ejercicio, no exposicion solar directa. Mantener cabeza erguida y no recostarse en 4 horas.</p>	Aproximada mente 10 min.	De 7 a 10 días	<p>Dolor en el sitio de inyección, hematomas, debilidad muscular de la zona, asimetría, dificultad en la deglución o habla, parálisis temporal de los músculos, respuestas alérgicas.</p>	

12	Toxina botulínica tipo A en región axilar (para tratar hiperhidrosis)	<p>La toxina botulínica tipo A (TBTA) es un tratamiento para la hiperhidrosis axilar (sudoración excesiva). La TBTA se inyecta en la axila para bloquear los nervios que activan las glándulas sudoríparas.</p>	Control de sudoración excesiva, Hiperhidrosis primaria axilar.	<p>Alergia o hipersensibilidad ala toxina botulinica , embarazo y lactancia, transtornos musculares, infección o inflamación en el área a tratar, enfermedades autoinmunes.</p>	<p>Durante el dia de aplicacion: No sauna, no ejercicio, no exposicion solar directa.</p>	Aproximada mente 30 min.	De 7 a 10 días	<p>Dolor en el sitio de inyección, hematomas, debilidad muscular de la zona, asimetría en la sudoración, respuestas alérgicas.</p>	
----	--	---	--	---	---	--------------------------	----------------	--	--


	2. Aplicación de Toxina botulínica tipo A								
13	Toxina botulínica tipo A en trapecio	La toxina botulínica tipo A (TB-A) se utiliza para tratar los músculos trapecios y aliviar las cefaleas tensionales crónicas. La TB-A es una neurotoxina que produce debilidad y atrofia muscular.	Paciente con un volumen de trapecios aumentado y que presenta cefaleas tensionales consecutivas. Se aplica la toxina para disminuir el volumen y la tensión.	Alergia o hipersensibilidad a la toxina botulínica , embarazo y lactancia, transtornos musculares, infección o inflamación en el área a tratar, enfermedades autoinmunes.	Durante el día de aplicación: No sauna, no ejercicio, no exposición solar directa. Mantener cabeza erguida y no recostarse en 4 horas.	Aproximadamente 10 min.	De 7 a 10 días	Dolor en el sitio de inyección, hematomas, debilidad muscular de la zona, asimetría, parálisis temporal de los músculos, respuestas alérgicas.	

	3. Aplicación de Bioestimuladores								
	Tratamiento	Descripción	Indicado para	Contra indicaciones	Cuidados posteriores al tratamiento	Tiempo de aplicación	Tiempo de resultados	Efectos adversos	Imagen
14	Acido polilactico. Bioestimulador (rostro, cuello, escote, manos, brazos, glúteos, piernas, abdomen)	La aplicación de Bioestimulador es un tratamiento estético que estimula la producción de colágeno en la piel. Se aplica mediante inyecciones en la dermis, la capa de piel que se encuentra debajo de la piel más externa. Se utiliza para mejorar la flacidez, aumentar el volumen en áreas hundidas, redefinir contornos y engrosar la dermis y mejorar la textura.	Pérdida de elasticidad facial, mejora facial global, mejorar textura y la firmeza de la piel, corrección de la piel con aspecto flácido.	Alergia o hipersensibilidad al ácido poli-L-láctico, infecciones activas en el área de tratamiento, embarazo y lactancia,enfermedades autoinmunes o trastornos graves de la piel, uso de anticoagulantes o medicamentos que alteren la coagulacion sanguínea.	Durante el día de aplicación: No sauna, no ejercicio, no exposición solar directa. Realizar masajes post tratamiento por 5 días.	Aproximadamente 20 minutos.	Aproximadamente de 3 a 4 semanas para empezar a observar los resultados. Dependiente de metabolism o del paciente.	Dolor en el sitio de la inyección, hematomas, inflamación y enrojecimiento, formacion de nódulos, reacciones alérgicas, infección y formación de granulomas.	


	3. Aplicación de Bioestimuladores								
15	Hidroxiapatita cálcica con ácido hialurónico. (rostro, tercio medio e inferior)	<p>Es un tratamiento inyectable que combina ácido hialurónico e hidroxiapatita cálcica para mejorar la calidad de la piel. Se utiliza para tratar la flacidez, las arrugas y las líneas de expresión en el tercio medio y superior de la cara.</p> <p>Beneficios Mejora la densidad de la piel, Hidrata y redensifica la piel, Estimula la producción de colágeno, Reafirma la calidad de la piel, Promueve la arquitectura facial.</p>	Pérdida de volumen facial, en tercio medio y tercio inferior.	<p>Alergia o hipersensibilidad a componentes ácido hialurónico e hidroxiapatita cálcica, infecciones activas en el área de tratamiento, embarazo y lactancia, enfermedades autoinmunes o trastornos graves de la piel, uso de anticoagulantes o medicamentos que alteren la coagulación sanguínea.</p>	<p>Dormir en posición supina y no tocar sitio de aplicación los próximos 7 días</p> <p>Durante el día de aplicación: No sauna, no ejercicio, no exposición solar directa.</p>	Aproximadamente 20 minutos.	<p>Resultado inmediato a causa del ácido hialurónico incluido en el producto, pero mejoría gradual por las próximas semanas a causa de la bioestimulación por parte de hidroxiapatita cálcica.</p>	<p>Dolor en el sitio de la inyección, hematomas, inflamación y enrojecimiento, formación de nódulos, reacciones alérgicas, infección y formación de granulomas.</p>	


16	Policaprolactona. (rostro, cojinete medial)	<p>Es un revolucionario tratamiento de relleno dérmico para corregir las arrugas y signos de la edad a base de producción de colágeno por el propio organismo. Policaprolactona presenta resultados duraderos además de ofrecer 3 opciones de duración que el tratamiento dispone y el médico determinará cuál será la mejor opción.</p>	Pérdida de volumen facial en tercio medio (cojinete graso medial), aspecto envejecido.	<p>Alergia o hipersensibilidad a componentes de Policaprolactona, infecciones activas en el área de tratamiento, embarazo y lactancia, enfermedades autoinmunes o trastornos graves de la piel, uso de anticoagulantes o medicamentos que alteren la coagulación sanguínea.</p>	<p>Dormir en posición supina y no tocar sitio de aplicación los próximos 7 días</p> <p>Durante el día de aplicación: No sauna, no ejercicio, no exposición solar directa.</p>	Aproximadamente 20 minutos.	Inmediato	<p>Dolor en el sitio de la inyección, hematomas, inflamación y enrojecimiento, formación de nódulos, reacciones alérgicas, infección y formación de granulomas.</p>	
----	--	--	--	---	---	-----------------------------	-----------	---	--


	3. Aplicación de Bioestimuladores								
17	Acido hialuronico de alta y bajo peso molecular, desreticulado. (rostro, cuello)	Es un tratamiento estético no quirúrgico que consiste en inyectar ácido hialurónico en la piel. Se utiliza para mejorar la apariencia de la piel. Acido hialuronico de alta y bajo peso molecular, desreticulado es un bioestimulador dérmico que se caracteriza por su pureza y por no contener agentes químicos reticulantes.	Mejoramiento facial, hidratación profunda de la piel, prevención de deterioro cutáneo, tratamiento de flacidez leve, mejora textura de la piel.	Alergia o hipersensibilidad al ácido hialurónico o a cualquiera de los componentes del producto, infecciones activas en el área de tratamiento, embarazo y lactancia,enfermedades autoinmunes o trastornos graves de la piel, uso de anticoagulantes o medicamentos que alteren la coagulación sanguínea.	Durante el día de aplicación: No sauna, no ejercicio, no exposición solar directa. No manipular sitios de aplicación.	Aproximadamente 20 minutos.	Resultado progresivo a traves de la bioestimulación de colágeno. Aproximadamente de 4 a 6 semanas.	Dolor en el sitio de la inyección, hematomas, inflamación y enrojecimiento, formacion de nódulos, reacciones alérgicas, infección y formación de granulomas.	


	4. Aplicación de Redensificadores								
	Tratamiento	Descripción	Indicado para	Contra indicaciones	Cuidados posteriores al tratamiento	Tiempo de aplicación	Tiempo de resultados	Efectos adversos	Imagen
18	Factor de Tratamiento Celular en párpado inferior. Consiste en la aplicación de un cóctel de vitaminas, minerales, antioxidantes, aminoácidos, coenzimas y ácidos nucleicos que se combinan con ácido hialurónico.	El NCTF (nuevo factor de tratamiento celular) es un tratamiento estético que se puede aplicar en los párpados inferiores para mejorar la apariencia de la piel. Es un procedimiento no invasivo que consiste en inyectar una combinación de sustancias en la piel.	Revitalización de la piel, ojeras y pigmentación, flacidez y pérdida de elasticidad, piel opaca o fatigada, cicatrices o marcas.	Alergia o hipersensibilidad a los componentes del producto, infecciones activas en el área de tratamiento, embarazo y lactancia,enfermedades autoinmunes o trastornos graves de la piel, uso de anticoagulantes o medicamentos que alteren la coagulacion sanguinea, transtornos de la cicatrización.	Evitar maquillaje en el área tratada, no frotar ni tocar el área, no sauna, no ejercicio y evitar exposición solar.	Aproximadamente 20 minutos.	Resultado mediato y a largo plazo. Comienza a observarse resultados 2 a 3 semanas posteriores a la primera aplicación.	Hematomas y enrojecimiento, inflamación, sensibilidad o dolor leve, formación de pequeños nódulos, reacciones alérgicas, infección.	


	4. Aplicación de Redensificadores								
19	<p>Ácido hialurónico, aminoácidos, vitaminas, péptidos y extracto de callus</p>	<p>Es un tratamiento facial que busca mejorar la salud y apariencia de la piel. Es un bioestimulante.</p>	<p>Revitalización de la piel, ojeras y pigmentación, flacidez y pérdida de elasticidad, piel opaca o fatigada, cicatrices o marcas.</p>	<p>Alergia o hipersensibilidad a los componentes del producto.</p>	<p>Durante el día de aplicación: No sauna, no ejercicio, no exposición solar directa. No manipular sitios de aplicación. Aplicar protector solar cada 4 horas.</p>	<p>Aproximadamente 20 minutos.</p>	<p>Resultado a partir del 3er día posterior a la aplicación.</p>	<p>Hematomas y enrojecimiento, inflamación, sensibilidad o dolor leve, formación de pequeños nódulos, reacciones alérgicas, infección.</p>	


20	<p>Solución con Células Madre para la piel (rostro, cuello, escote)</p>	<p>La aplicación de solución elaborada con Células madre es lo último en tecnología de regeneración celular que llegó a México en 2017 que brinda una alternativa ideal para el cuidado profesional de la piel. Probado científicamente para manchas, estrías, cicatrices y crecimiento de pelo.</p>	<p>Pacientes con piel deshidratada, con rosacea, dermatitis.</p>	<p>Alergia o hipersensibilidad a cualquiera de los componentes del producto, infecciones activas en el área de tratamiento, embarazo y lactancia,enfermedades autoinmunes o trastornos graves de la piel, uso de anticoagulantes o medicamentos que alteren la coagulación sanguínea.</p>	<p>Durante el día de aplicación: No sauna, no ejercicio, no exposición solar directa. No manipular sitios de aplicación. Aplicar protector solar cada 4 horas.</p>	<p>Aproximadamente 20 minutos.</p>	<p>Resultado a partir del 5to día posterior a la aplicación.</p>	<p>Hematomas y enrojecimiento, inflamación, sensibilidad o dolor leve, formación de pequeños nódulos, reacciones alérgicas, infección.</p>	
----	--	--	--	---	--	------------------------------------	--	--	--

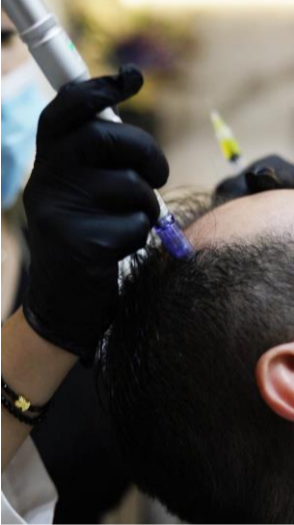
	4. Aplicación de Redensificadores								
21	<p>Solución con ADN de Salmón para aplicación en rostro, cuello y escote</p>	<p>La solución con ADN de salmón es un tratamiento estético que se aplica superficialmente en el rostro, cuello y escote. Se realiza mediante microinyecciones que penetran el ADN en la piel, estimulando la regeneración celular.</p> <p>El ADN de salmón se extrae del esperma del salmón y se combina con ácido hialurónico puro.</p>	<p>Pacientes con piel deshidratada, envejecida, que presentan flacidez e irregularidades en la textura.</p>	<p>Alergia o hipersensibilidad a cualquiera de los componentes del producto, infecciones activas en el área de tratamiento, embarazo y lactancia, enfermedades autoinmunes o trastornos graves de la piel, uso de anticoagulantes o medicamentos que alteren la coagulación sanguínea.</p>	<p>Durante el día de aplicación: No sauna, no ejercicio, no exposición solar directa. No manipular sitios de aplicación. Aplicar protector solar cada 4 horas.</p>	<p>Aproximadamente 30 minutos.</p>	<p>Resultado mediano y a largo plazo. Comienza a observarse resultados 2 a 3 semanas posteriores a la primera aplicación.</p>	<p>Hematomas y enrojecimiento, inflamación, sensibilidad o dolor leve, formación de pequeños nódulos, reacciones alérgicas, infección.</p>	

22	<p>Exosomas (rostro, cuello y escote)</p>	<p>Los exosomas son un tratamiento estético que se aplica en el rostro, cuello y escote para mejorar la piel. Se trata de pequeñas vesículas que contienen proteínas, lípidos, ARN y ADN, y que se encargan de regular la comunicación entre las células.</p>	<p>Pacientes con piel deshidratada, que presentan flacidez e irregularidades en la textura.</p>	<p>Alergia o hipersensibilidad a cualquiera de los componentes del producto, infecciones activas en el área de tratamiento, embarazo y lactancia, enfermedades autoinmunes o trastornos graves de la piel, uso de anticoagulantes o medicamentos que alteren la coagulación sanguínea.</p>	<p>Durante el día de aplicación: No sauna, no ejercicio, no exposición solar directa. No manipular sitios de aplicación. Aplicar protector solar cada 4 horas.</p>	<p>Aproximadamente 20 minutos.</p>	<p>Resultado mediano y a largo plazo. Comienza a observarse resultados 2 a 3 semanas posteriores a la primera aplicación.</p>	<p>Hematomas y enrojecimiento, inflamación, sensibilidad o dolor leve, formación de pequeños nódulos, reacciones alérgicas, infección.</p>	
----	--	---	---	--	--	------------------------------------	---	--	--


	5. Aplicación de Capilares								
	Tratamiento	Descripción	Indicado para	Contra indicaciones	Cuidados posteriores al tratamiento	Tiempo de aplicación	Tiempo de resultados	Efectos adversos	Imagen
23	Exosomas capilar	<p>Los exosomas capilares son un tratamiento que utiliza vesículas extracelulares para estimular el crecimiento del cabello, fortalecer los folículos capilares y ayuda a reducir la pérdida de cabello.</p> <p>Los exosomas son mensajeros celulares que contienen proteínas, factores de crecimiento y material genético. Al aplicarse en el cuero cabelludo, activan los folículos pilosos inactivos y promueven la regeneración de los dañados.</p>	Alopecia andrógena, alopecia areata, cabello debilitado, mejora la salud del cuero cabelludo, estimula regeneración de folículos pilosos.	Alergia a los componentes del tratamiento, infecciones activas en cuero cabelludo, enfermedades autoinmunes activas, embarazo o lactancia.	Evitar exposición solar, no manipular el área tratada, monitoreo de efectos adversos, seguir indicaciones del médico.	Aproximadamente 15 minutos.	A partir de la 2da semana, se aprecia la detención de caída de cabello, los resultados del crecimiento se aprecian a partir de la semana 12.	Reacciones alérgicas, inflamación o enrojecimiento, dolor o molestia en el área tratada, infección, caída temporal del cabello debido al ajuste del ciclo capilar.	


24	Regenerador capilar	<p>Es un tratamiento de mantenimiento con el que se consigue que el cabello mejore su aspecto. Ayuda a la regeneración capilar al aplicarlo directamente sobre el cuero cabelludo. Esto hace que el cabello se vea más fuerte y sano.</p> <p>Se trata de un tratamiento capilar que no requiere de fármacos, por lo que no hay riesgo de alergias en ningún caso. Los resultados que ofrece son visibles y su aplicación no requiere demasiado tiempo.</p>	Alopecia andrógena, alopecia areata, cabello debilitado, mejora la salud del cuero cabelludo, estimula regeneración de folículos pilosos.	Alergia a los componentes del tratamiento, infecciones activas en cuero cabelludo, enfermedades autoinmunes activas, embarazo o lactancia.	Evitar exposición solar, no manipular el área tratada, monitoreo de efectos adversos, seguir indicaciones del médico.	Aproximadamente 20 minutos.	A partir de la 2da semana, se aprecia la detención de caída de cabello, los resultados del crecimiento se aprecian a partir de la semana 12.	Reacciones alérgicas, inflamación o enrojecimiento, dolor o molestia en el área tratada, infección, caída temporal del cabello debido al ajuste del ciclo capilar.	
----	---------------------	--	---	--	---	-----------------------------	--	--	--


	5. Aplicación de Capilares								
25	Dutasterida (mesoterapia)	<p>La mesoterapia con dutasterida es un tratamiento capilar que consiste en inyectar dutasteride en el cuero cabelludo para tratar la alopecia androgenética. Se trata de un tratamiento que puede ayudar a mejorar la calidad y el grosor del cabello.</p> <p>La dutasterida inhibe la enzima 5alfa-reductasa, lo que reduce la producción de dihidrotestosterona (DHT) en los folículos pilosos. Esto ayuda a frenar la caída del cabello y a engrosar los folículos.</p>	Alopecia androgénica masculina y nfemenina	Hipersensibilidad, embarazo y lactancia, pacientes con antecedentes de cáncer de próstata de alto riesgo, uso en mujeres premenopaúsicas.	Evitar exposición solar, no manipular el área tratada, monitoreo de efectos adversos, seguir indicaciones del médico.	Aproximada mente 20 minutos.	A partir de la 2da semana, se aprecia la detencion de caida de cabello, los resultados del crecimiento se aprecian a partir de la semana 12.	Efectos sobre la función sexual, efectos hormonales, irritación en cuero cabelludo, reacciones alérgicas,	


26	Extractos Proteícos de Tejido Adiposo capilar	<p>AAPE capilar es un procedimiento que se realiza con micropunción para estimular el crecimiento del cabello y la formación de nuevos folículos pilosos.</p> <p>Extractos Proteicos de Tejido Adiposo Humano. Este producto contiene más de 300 proteínas y factores de crecimiento.</p>	Alopecia andrógenica, alopecia areata, cabello debilitado, mejora la salud del cuero cabelludo, estimula regeneración de folículos pilosos.	Alergia a los componentes del tratamiento, infecciones activas en cuero cabelludo, enfermedades autoinmunes activas, embarazo o lactancia.	Evitar exposición solar, no manipular el área tratada, monitoreo de efectos adversos, seguir indicaciones del médico.	Aproximada mente 20 minutos.	A partir de la 2da semana, se aprecia la detencion de caida de cabello, los resultados del crecimiento se aprecian a partir de la semana 12.	Reacciones alérgicas, inflamación o enrojecimiento, dolor o molestia en el área tratada, infección, caída temporal del cabello debido al ajuste del ciclo capilar.	
----	--	---	---	--	---	------------------------------	--	--	--

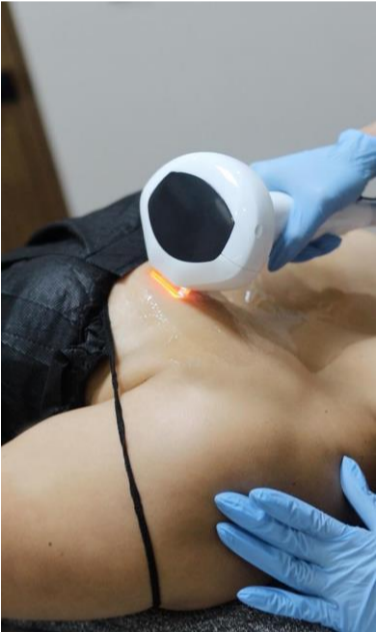
	6. Otros tratamientos								
	Tratamiento	Descripción	Indicado para	Contra indicaciones	Cuidados posteriores al tratamiento	Tiempo de aplicación	Tiempo de resultados	Efectos adversos	Imagen
27	Lipoenzimas (rostro, cuello, brazos, abdomen, piernas)	<p>Las lipoenzimas son un tratamiento que utiliza enzimas bioidénticas para reducir la grasa localizada y remodelar el cuerpo. Se pueden aplicar en el abdomen, los brazos y la papada.</p> <p>Las lipoenzimas son creadas mediante ingeniería genética, lo que las hace seguras y eficaces.</p>	Reducción de grasa localizada, celulitis, mejorar tonicidad de la piel, tratamiento de la adiposidad en zonas específicas.	Embarazo y lactancia, enfermedades dermatológicas activas, enfermedades metabólicas o cardiovasculares graves, reacciones alérgicas a los componentes del tratamiento, personas con enfermedades autoinmunes.	Evitar ejercicio intenso durante las primeras 24-48 hrs, No exposición al sol directo, Hidratación adecuada de la piel, uso de ropa cómoda, seguir indicaciones del médico.	Aproximadamente 20 minutos.	Resultado a la 2da semana posterior a la aplicación.	Enrojecimiento e irritación en el área tratada, hematomas, sensibilidad o dolor leves, reacciones alérgicas, alteración temporal de la textura de la piel.	


28	Hidrolipoclasia (Abdomen central, flancos, piernas)	<p>La hidrolipoclasia es un tratamiento estético no invasivo que reduce la grasa localizada y la celulitis. Se realiza mediante la inyección de una solución y la aplicación de ultrasonidos en la zona a tratar.</p>	Reducción de grasa localizada, celulitis, remodelación corporal, tratamiento de adiposidad localizada.	Embarazo y lactancia, enfermedades dermatológicas activas, enfermedades metabólicas o cardiovasculares gravez, reacciones alérgicas a los componentes del tratamiento, personas con enfermedades autoinmunes.	<p>Evitar ejercicio intenso durante las primeras 24-48 hrs, masajes post tratamiento, mantener dieta balanceada y beber agua, No exposición al sol directo, Hidratación adecuada de la piel, uso de ropa cómoda, seguir indicaciones del médico.</p> <p>Alimentarse sanamente</p>	Aproximadamente 30 minutos.	Resultado a la 2da semana posterior a la aplicación.	Enrojecimiento e irritación en el área tratada, hematomas, sensibilidad o dolor leves, induración o fibrosis, reacciones alérgicas.	
----	--	---	--	---	---	-----------------------------	--	---	--

	6. Otros tratamientos								
29	Dermoabrasión química controlada	Los peelings Me Line son un tratamiento innovador para tratar la pigmentación y el daño solar. Además de la hiperpigmentación y la pigmentación por melanoma, ME LINE también se aplica en la dermatitis, los signos de envejecimiento (arrugas) y el acné en un proceso denominado "dermoabrasión química controlada".	Manchas en la piel, deterioro cutáneo, acné y marcas de acné, poros dilatados, piel opaca y deshidratada.	Piel sensible o reactiva, infecciones cutáneas activas, embarazo y lactancia,, enfermedades dermatológicas graves, uso de ciertos medicamentos tópicos que puedan irritar la zona.	Evitar la exposición al sol, no rascar ni frotar la piel, hidratacion constante, evitar el uso de productos irritantes, limitar el uso de maquillaje.	Aproximada mente 40 minutos.	Inicia a observarse resultados a partir de la 3ra seman posterior a su aplicación. Resultado final 3 meses posteriores.	Enrojecimiento e irritación en el área tratada, hematomas, sensibilidad o dolor leves, descamación y piel seca, sensibilidad al sol, reacciones alérgicas, hiperpigmentación o hipopigmentación temporal.	


	7. Aplicación de Aparatología								
	Tratamiento	Descripción	Indicado para	Contra indicaciones	Cuidados posteriores al tratamiento	Tiempo de aplicación	Tiempo de resultados	Efectos adversos	Imagen
30	Radiofrecuencia fraccionada. (rostro, cuello, escote, brazos, abdomen, piernas)	Radiofrecuncia es un tratamiento de que se usa para mejorar el aspecto de la piel. Se trata de un procedimiento mínimamente invasivo que utiliza microagujas y ondas electromagnéticas para estimular la producción de colágeno y elastina. Este tratamiento se puede aplicar en el rostro y en otras zonas del cuerpo, como el cuello, los brazos, el abdomen, los muslos y los glúteos. Entre los beneficios de Morpheus8 se encuentran: Reducir la flacidez, Eliminar arrugas, Mejorar el aspecto de la piel, Tratar cicatrices de acné, Reducir la papada.	Mejoramiento facial, flacidez, acné y cicatrices de acné, poros dilatados, estrías, mejora de áreas específicas.	Embarazo y lactancia, enfermedades dermatológicas activas, trastornos de coagulación sanguínea, tener implantes metálicos o marcapasos, alergias o hipersensibilidad a los componentes del tratamiento.	Evitar exposición solar, no rascar ni frotar el área tratada, hidratar la piel adecuadamente, evitar actividades que generen sudoración excesiva, no aplicar maquillaje inmediatamen te, evitar el uso de productos abrasivos o agresivos, realizar seguimeinto médico.	Aproximada mente 60 minutos.	Resultado a la 3ra semana posterior a la primera sesión, resultado final al 3er mes.	Enrojecimiento e hinchazón temporal, hematomas, sensibilidad en la piel, reacciones alérgicas o irritación , pérdida temporal de la pigmentación.	

	7. Aplicación de Aparatología								
31	Radiofrecuencia fraccionada (rostro, cuello, escote, brazos, abdomen, piernas)	<p>Es un tratamiento que utiliza radiofrecuencia fraccionada para mejorar la calidad de la piel. Este tratamiento se puede aplicar en el rostro y en el cuerpo.</p> <p>El tratamiento se realiza con agujas micrométricas que penetran en las capas más profundas de la piel. Los resultados del tratamiento Morpheus8 3D son visibles desde la primera sesión y son duraderos. Para obtener los mejores resultados, se recomienda un protocolo de 3 sesiones.</p>	<p>Mejora en apariencia de la piel, flacidez y laxitud cutánea, acné y cicatrices de acné, poros dilatados, estrías, mejoramiento de áreas específicas.</p>	<p>Embarazo y lactancia, enfermedades dermatológicas activas, trastornos de coagulación sanguínea, tener implantes metálicos o marcapasos, alergias o hipersensibilidad a los componentes del tratamiento.</p>	<p>Evitar exposición solar, no rascar ni frotar el área tratada, hidratar la piel adecuadamente, evitar actividades que generen sudoración excesiva, no aplicar maquillaje inmediatamente, evitar el uso de productos abrasivos o agresivos, realizar seguimiento médico.</p>	<p>Aproximadamente 60 minutos.</p>	<p>Resultado a la 3ra semana posterior a la primera sesión, resultado final al 3er mes.</p>	<p>Enrojecimiento e hinchazón temporal, hematomas, sensibilidad en la piel, reacciones alérgicas o irritación, pérdida temporal de la pigmentación.</p>	


32	Luz pulsada intensa (IPL) (rostro, cuello, escote, manos, brazos, espalda, abdomen)	<p>Es un tratamiento de luz pulsada intensa (IPL) que se utiliza para mejorar la apariencia de la piel. Es un método que ayuda a reducir manchas, rojeces, lesiones vasculares y daño solar.</p> <p>Lumecca funciona mediante la entrega de energía a la piel, lo que descompone el pigmento de las zonas afectadas y lo absorbe el organismo. Este tratamiento estimula la regeneración de la piel y la formación de colágeno.</p> <p>Los resultados del tratamiento Lumecca son visibles en pocas sesiones y no requieren procedimientos invasivos.</p>	<p>Hiperpigmentación, mejora facial, rosácea y rojez, vasculatura visible, acné y marcas de acné</p>	<p>Embarazo y lactancia, piel con infecciones activas, trastornos de piel pigmentada, uso de medicamentos fotosensibilizantes, piel bronceada o con tatuajes.</p>	<p>Evitar exposición solar, evitar el uso de productos irritantes, hidratar la piel, no rascar ni frotar las áreas tratadas, evitar maquillaje, no realizar tratamientos agresivos, monitorear áreas tratadas.</p>	<p>Aproximadamente 20 minutos.</p>	<p>Resultado a la 3ra semana posterior a la primera sesión, resultado final al 3er mes.</p>	<p>Enrojecimiento e inflamación temporal, hematomas, costras o descamación ligera, cambios temporales en la pigmentación, sensibilidad en la piel.</p>	
----	--	---	--	---	--	------------------------------------	---	--	--


	7. Aplicación de Aparatología								
33	Laser diodo. Depilación cuerpo completo (todas las zonas)	<p>La depilación es un tratamiento de depilación láser que utiliza un láser de diodo para eliminar el vello no deseado. Es un procedimiento rápido y efectivo que puede realizarse en zonas como las piernas, brazos, pecho, espalda, estómago, cuello, mentón y patillas.</p> <p>El láser funciona calentando la raíz del cabello para evitar su crecimiento futuro. El tratamiento es prácticamente indoloro gracias a su sistema de enfriamiento.</p>	<p>Piel de fototipo claro o medio, zonas con vello grueso o denso, reducción permanente del vello, elimimnación del vello no deseado en hombres y mujeres.</p>	<p>Embarazo y lactancia, trastornos de la piel, uso de medicamentos fotosensibilizantes, tatuajes o piel bronceada, vello muy claro o blanco..</p>	<p>Evitar exposición solar, usar protector solar, no rascar ni frotar las áreas tratadas, evitar actividades que generen sudoración excesiva, no usar productos irritantes, hidratar la piel, evitar la depilación con cera o pinzas</p>	<p>Dependiendo de las zonas a tratar desde 20 a 80 minutos.</p>	<p>Se observa disminución del grosor y volumen desde la primera sesión. Resultado final posterior a 7 meses.</p>	<p>Enrojecimiento e inflamación, sensación de ardor o picazón, hematoma, hiperpigmentación o hipopigmentación temporal, descamación leve, cicatrices.</p>	


34	Multimicroestimulación alveolada. (rostro, cuello, escote, brazos, abdomen, espalda, piernas)	<p>Es un equipo de masaje corporal que se usa para remodelar el cuerpo y mejorar el aspecto de la piel. El tratamiento consiste en microestimular la piel con rodillos perforados que se adaptan a su estructura.</p> <p>Se utiliza para tratar: Edemas, Flacidez, Estrías, Contorno corporal, Reafirmación de senos, Estasis circulatoria, Fibrosis.</p>	<p>Indicado en pacientes que quieren mejorar la silueta corporal, disminuir el tejido adiposo y la celulitis. En pacientes que tienen altos índices de estres y viajes en avión prolongados, embarazos a partir del segundo trimestre que tienden a presentar inflamación generalizada.</p>	<p>Pacientes con cáncer activo.</p>	<p>Ninguno</p>	<p>Aproximadamente 45 minutos.</p>	<p>El resultado del drenaje linfático es inmediato. El resultado para mejorar calidad de la piel y silueta es dependiendo de las sesiones recomendadas por el médico, con previa valoración.</p>	<p>Inflamación, irritación, hematomas.</p>	
----	--	---	---	-------------------------------------	----------------	------------------------------------	--	--	--


	7. Aplicación de Aparatología								
35	<p>Ultrasonido macro y microfocalizado. (rostro, cuello, escote, brazos, abdomen, piernas)</p>	<p>Es un dispositivo de ultrasonidos focalizados de alta intensidad (HIFU) que se utiliza para tensar y reafirmar la piel. Se usa para combatir la flacidez facial y corporal, y para definir el contorno de la piel. Es un tratamiento no invasivo que no requiere cirugía ni tiempo de recuperación.</p>	<p>Indicado en pacientes que presentan flacidez, piel deshidratada con pérdida de elasticidad, envejecimiento.</p>	<p>Embarazo y lactancia, enfermedades dermatológicas activas, trastornos de coagulación sanguínea, tener implantes metálicos o marcapasos, alergias o hipersensibilidad a los componentes del tratamiento.</p>	<p>Evitar exposición solar, usar protector solar, no rascar ni frotar las áreas tratadas</p>	<p>Aproximadamente 120 minutos.</p>	<p>El resultado es a largo plazo, se empiezan a ver cambios a partir del 2do mes de realizado el tratamiento .</p>	<p>Inflamación, irritación, hematomas.</p>	


36	<p>Ultrasonido macro y microfocalizado. (rostro, cuello, escote, brazos, abdomen, piernas)</p>	<p>Es un dispositivo de ultrasonido focalizado de alta intensidad (HIFU) que se utiliza para mejorar el aspecto de la piel y reducir la grasa localizada. Es un tratamiento no invasivo que se puede aplicar en el rostro y el cuerpo. El Ultraformer MPT funciona mediante la entrega de energía de ultrasonido de manera precisa y uniforme en las capas más profundas de la piel. Esto permite tensar la piel, estimular la producción de colágeno y elastina, y derretir la grasa.</p>	<p>Indicado en pacientes que presentan flacidez, pérdida de elasticidad, piel deshidratata y tejido adiposo localizado.</p>	<p>Embarazo y lactancia, enfermedades dermatológicas activas, trastornos de coagulación sanguínea, tener implantes metálicos o marcapasos, alergias o hipersensibilidad a los componentes del tratamiento.</p>	<p>Evitar exposición solar, usar protector solar, no rascar ni frotar las áreas tratadas. Alimentarse sanamente</p>	<p>Aproximadamente 45 minutos.</p>	<p>El resultado es a largo plazo, se empiezan a ver cambios a partir del 2do mes de realizado el tratamiento .</p>	<p>Inflamación, irritación, hematomas.</p>	
----	---	--	---	--	---	------------------------------------	--	--	--

	7. Aplicación de Aparatología								
37	Laser diodo. (rostro, cuello, brazos, abdomen)	<p>Es un sistema de láser diodo que se usa para tratamientos médicos y estéticos. Se puede aplicar en el cuerpo y el rostro.</p> <p>Se puede utilizar para tratar: Cicatrices queloides, Cicatrices hipertróficas y Telangiectasias.☐</p>	Indicado en pacientes que presentan tejido adiposo localizado, flacidez o pérdida de la elasticidad.	Embarazo y lactancia, enfermedades dermatológicas activas, trastornos de coagulación sanguínea, tener implantes metálicos o marcapasos, alergias o hipersensibilidad a los componentes del tratamiento.	Uso de faja dependiendo el área tratada, realizar masajes, seguir indicaciones del médico.	Aproximada mente 90 minutos.	Resultado a partir del 3er mes	<p>Inflamación, irritación, hematomas, infección, parálisis temporal por inflamación de nervio.</p>	


38	Radiofrecuencia	<p>La radiofrecuencia es una técnica que utiliza ondas electromagnéticas de alta frecuencia para generar calor en los tejidos.cardiología y neurología.</p> <p>En medicina estética, la radiofrecuencia se utiliza para tratar problemas de la piel como arrugas, flacidez y celulitis. También se usa para tratar la grasa que provoca el acné.</p>	Reafirmación de la piel, mejora contorno corporal, mejora textura de la piel	Embarazo y lactancia, enfermedades dermatológicas activas, trastornos de coagulación sanguínea, tener implantes metálicos o marcapasos, alergias o hipersensibilidad a los componentes del tratamiento.	Evitar exposición solar, usar protector solar, no rascar ni frotar las áreas tratadas	Aproximada mente 20 minutos.	Inmediato	<p>Inflamacion, irritacion, hematomas.</p>	
----	------------------------	--	--	---	---	------------------------------	-----------	--	--


	7. Aplicación de Aparatología								
39	Cavitación	La cavitación es un tratamiento no invasivo que utiliza ultrasonidos de baja frecuencia para eliminar la grasa localizada. Este tratamiento puede ayudar a reducir la celulitis y la piel de naranja. La cavitación puede mejorar la circulación, eliminar toxinas y tonificar los tejidos. La cavitación puede ser peligrosa si no se realiza correctamente, por lo que es importante que sea realizada por un especialista.	Apoyo en la reducción de grasa localizada, moldeo corporal, tratamiento de la celulitis, drtenaje linfático.	Embarazo y lactancia, enfermedades dermatológicas activas, trastornos de coagulación sanguínea, tener implantes metálicos o marcapasos, alergias o hipersensibilidad a los componentes del tratamiento.	Evitar exposición solar, usar protector solar, no rascar ni frotar las áreas tratadas	Aproximada mente 30 minutos.	Inmediato	Inflamación, irritación, hematomas.	



41	Luz pulsada Intensa (IPL) Fotoage (rostro, cuello)	La Luz pulsada intensa es un tratamiento no invasivo para mejorar el aspecto de la piel con manchas o pigmentación	Mejoramiento del aspecto de la piel, manchas, pigmrntación, acné, vasos sanguíneos o capilares visibles, piel seca y deshidratada, mejora textura de la piel	Embarazo y lactancia, enfermedades dermatológicas activas, trastornos de coagulación sanguínea, tener implantes metálicos o marcapasos, alergias o hipersensibilidad a los componentes del tratamiento.	Evitar exposición solar, usar protector solar, no rascar ni frotar las áreas tratadas. El día de aplicación, no sauna, no ejercicio.	Aproximada mente 30 minutos.	Posterior a 3 semanas.	Inflamación, sensibilidad, irritación, reacción alérgica.	
----	--	--	---	---	--	------------------------------	------------------------	---	--


	7. Aplicación de Aparatología								
42	<p>Ondas electromagnéticas de alta intensidad con radiofrecuencia. (Brazos, abdomen, glúteos, piernas)</p>	<p>Es un tratamiento no quirúrgico que utiliza tecnología electromagnética para desarrollar músculo y quemar grasa. Es un procedimiento que puede ayudar a moldear el cuerpo, especialmente en áreas como el abdomen, los glúteos, los brazos y la espalda. Emsculpt es aprobado por la FDA y se considera seguro y efectivo.</p>	<p>Paciente que presentan grasa leve a moderada en zonas localizadas, y que desean incrementar el índice de masa muscular, así como reducir la grasa localizada.</p>	<p>Hernias abdominales, embarazo, lactancia, marcapasos cardíaco, pacientes deshidratados, no realizar a pacientes que en los 6 meses anteriores hayan presentado alguna cirugía abdominal.</p>	<p>No realizarse aparatos de radiofrecuencia en un periodo de 72 hrs. Dejar descansar la zona tratada 1 día (ejercicio, actividad física). Alimentarse sanamente</p>	<p>Aproximadamente 30 minutos.</p>	<p>Dependiente del índice de grasa acumulada en la zona, aproximadamente posterior a la 3era semana, resultado final al 3er mes.</p>	<p>Inflamación, hematoma, dolor muscular moderado.</p>	

43	<p>Radiofrecuencia monopolar y multipolar. (Abdomen, piernas, glúteos)</p>	<p>Es un tratamiento no quirúrgico que utiliza energía térmica y mecánica para reducir la celulitis y la flacidez de la piel. Se puede aplicar en diferentes zonas del cuerpo, como el abdomen, los glúteos, los brazos, los muslos y los flancos.</p>	<p>Paciente con celulitis, flacidez y retención de líquidos.</p>	<p>Hernias localizadas en el area a tratar. Embarazo y lactancia, enfermedades dermatológicas activas, trastornos de coagulación sanguínea, tener implantes metálicos o marcapasos, alergias o hipersensibilidad a los componentes del tratamiento.</p>	<p>No realizarse aparatos de radiofrecuencia en un periodo de 72 hrs. Dejar descansar la zona tratada 1 día (ejercicio, actividad física) Tomar mucha agua, no aplicar productos fríos.</p>	<p>Aproximadamente 60 minutos.</p>	<p>A partir de la 4ta semana aproximadamente.</p>	<p>Enrojecimiento e hinchazón temporal, hematomas, sensibilidad en la piel, reacciones alérgicas o irritación.</p>	
----	---	--	--	---	---	------------------------------------	---	--	--


	7. Aplicación de Aparatología								
44	Radiofrecuencia multipolar rotacional. (abdomen, glúteos, piernas)	Radiofrecuencia Multipolar es un equipo estético que utiliza radiofrecuencia y masaje activo para mejorar el aspecto de la piel. Sirve para reducir grasa localizada, tratar celulitis y flacidez y auxiliar en remodelar el cuerpo.	Paciente con celulitis, flacidez y retención de líquidos.	Hernias localizadas en el area a tratar. Embarazo y lactancia, enfermedades dermatológicas activas, trastornos de coagulación sanguínea, tener implantes metálicos o marcapasos, alergias o hipersensibilidad a los componentes del tratamiento.	No realizarse aparatos de radiofrecuencia en un periodo de 72 hrs. Dejar descansar la zona tratada 1 día (ejercicio, actividad física) Tomar mucha agua, no aplicar productos fríos. Alimentarse sanamente	Aproximadamente 60 minutos.	A partir de la 4ta semana aproximadamente.	Enrojecimiento e hinchazón temporal, hematomas, sensibilidad en la piel, reacciones alérgicas o irritación.	


	8. Tratamientos de Cabina								
	Tratamiento	Descripción	Indicado para	Contra indicaciones	Cuidados posteriores al tratamiento	Tiempo de aplicación	Tiempo de resultados	Efectos adversos	Imagen
45	Maderoterapia	La maderoterapia es un masaje corporal que utiliza instrumentos de madera para tonificar y reafirmar la piel. Es una técnica milenaria de origen oriental que tiene fines estéticos y de salud.	Paciente que busca mejorar su silueta.	Hernias localizadas en el area a tratar. Embarazo y lactancia, enfermedades dermatológicas activas, trastornos de coagulación sanguínea, .	0	Aproximadamente 30 minutos.	Inmediato	Inflamación, hematoma, sensibilidad, irritación, reacción alérgica.	


	8. Tratamientos de Cabina								
46	Moldeo reductivo	<p>El moldeo reductivo es un tratamiento que es un apoyo en la eliminación de la grasa localizada y mejorar la figura. Se realiza mediante masajes reductivos, que pueden combinarse con otras terapias. El masaje reductivo se caracteriza por aplicar presión fuerte y a mayor velocidad que un masaje tradicional.</p>	Paciente que busca mejorar su silueta.	Hernias localizadas en el area a tratar. Embarazo y lactancia, enfermedades dermatológicas activas, trastornos de coagulación sanguínea, .	0	Aproximada mente 60 minutos.	Inmediato	Inflamación, hematoma, sensibilidad, irritación, reacción alérgica.	
47	Facial limpieza profunda	<p>La limpieza facial profunda es un tratamiento estético que elimina impurezas, células muertas y puntos negros de la piel. Este procedimiento se realiza en centros de estética y ayuda a mejorar la apariencia y salud de la piel.</p>	Eliminación de impurezas, células muertas y puntos negros de la piel. Para pacientes que buscan mejorar la calidad de su piel, hidratación, textura.	Enfermedades dermatológicas activas.	No sauna, no ejercicio, no exposición solar directa, utilizar protector solar cada 4 horas.	Aproximada mente 60 minutos.	Inmediato	Inflamación, hematoma, sensibilidad, irritación, reacción alérgica.	


	8. Tratamientos de Cabina								
48	<p>Facial con punta diamante</p>	<p>El facial con punta de diamante ofrece un tratamiento de mejoramiento dérmico que limpia y nutre en profundidad en un solo paso. Su tecnología 3x1 exfolia, para descubrir una piel renovada, extrae, para limpiar profundamente la piel y eliminar la suciedad de los poros, e infundona con serums nutritivos de Skinmedica Pro Infusion®. Consiguiendo así una piel más limpia, hidratada, firme y luminosa.</p>	<p>Eliminacion de impurezas, células muertas y puntos negros de la piel. Para pacientes que buscan mejorar la calidad de su piel, hidratacion, textura.</p>	<p>Enfermedades dermatológicas activas.</p>	<p>No sauna, no ejercicio, no exposicion solar directa, utilizar protector solar cada 4 horas.</p>	<p>Aproximada mente 60 minutos.</p>	<p>Inmediato</p>	<p>Inflamacion, hematoma, sensibilidad, irritacion, reaccion alergica.</p>	


49	<p>Facial revitalizante</p>	<p>Un masaje revitalizante es una técnica manual que combina movimientos suaves y profundos para mejorar el cuerpo y la mente. Los masajes revitalizantes pueden ser faciales, corporales o de pies y piernas.</p>	<p>Eliminación de impurezas, células muertas y puntos negros de la piel. Para pacientes que buscan mejorar la calidad de su piel, hidratación, textura.</p>	<p>Enfermedades dermatológicas activas.</p>	<p>No sauna, no ejercicio, no exposición solar directa, utilizar protector solar cada 4 horas.</p>	<p>Aproximada mente 60 minutos.</p>	<p>Inmediato</p>	<p>Inflamacion, hematoma, sensibilidad, irritación, reacción alergica.</p>	
----	------------------------------------	--	---	---	--	-------------------------------------	------------------	--	--

	8. Tratamientos de Cabina								
50	Facial boost	<p>El Facial boost es un tratamiento facial que utiliza la tecnología HIFU (ultrasonido de alta intensidad) para tensar la piel para mejorar el aspecto de las arrugas. Es un procedimiento no invasivo que se puede utilizar como alternativa</p> <p>El equipo MPT funciona emitiendo calor focalizado en la piel, lo que provoca la contracción del tejido y la formación de colágeno y elastina.</p>	<p>Eliminacion de impurezas, células muertas y puntos negros de la piel. Para pacientes que buscan mejorar la calidad de su piel, hidratación, textura.</p>	<p>Enfermedades dermatológicas activas.</p>	<p>No sauna, no ejercicio, no exposición solar directa, utilizar protector solar cada 4 horas.</p>	<p>Aproximada mente 60 minutos.</p>	<p>Inmediato</p>	<p>Inflamación, hematoma, sensibilidad, irritación, reaccion alérgica.</p>	


51	Facial diamond feel	<p>El facial Diamond Feel es un tratamiento facial bioestimulante que busca mejorar la salud y apariencia de la piel. Este tratamiento se caracteriza por contener ingredientes como ácido hialurónico, vitaminas, aminoácidos y péptidos.</p> <p>El facial Diamond Feel puede ser indicado para pieles secas o con falta de luminosidad, ya que ayuda a hidratar y humectar la piel. También puede ayudar a proteger la piel de factores externos de estrés.</p>	<p>Eliminación de impurezas, células muertas y puntos negros de la piel. Para pacientes que buscan mejorar la calidad de su piel, hidratación, textura.</p>	<p>Enfermedades dermatológicas activas.</p>	<p>No sauna, no ejercicio, no exposición solar directa, utilizar protector solar cada 4 horas.</p>	<p>Aproximada mente 60 minutos.</p>	<p>Inmediato</p>	<p>Inflamación, hematoma, sensibilidad, irritación, reacción alérgica.</p>	
----	---------------------	---	---	---	--	-------------------------------------	------------------	--	--

	8. Tratamientos de Cabina								
52	<p>Facial diamond glow platinum</p>	<p>El Facial Diamond Glow Platinum es una gran solución para obtener un piel radiante y con mejor aspecto a través de su sistema en el que se realiza una exfoliación, extracción e infusión de sérums mediante un procedimiento de succión y punta de diamante.</p>	<p>Eliminación de impurezas, células muertas y puntos negros de la piel. Para pacientes que buscan mejorar la calidad de su piel, hidratación, textura.</p>	<p>Enfermedades dermatológicas activas.</p>	<p>No sauna, no ejercicio, no exposición solar directa, utilizar protector solar cada 4 horas.</p>	<p>Aproximada mente 60 minutos.</p>	<p>Inmediato</p>	<p>Inflamación, hematoma, sensibilidad, irritación, reacción alérgica.</p>	

53	<p>Facial diamond glow platinum mas ácido hialurónico</p>	<p>Diamond Glow permite un tratamiento personalizado ya que cuenta con 6 diferentes terminales, las cuales están diseñadas para cada tipo de piel y necesidades de cada persona, como los siguientes:</p> <p>Acido Hialurónico para hidratación profunda, para tratar la apariencia de finas líneas de expresión y arrugas. Vitamina C con efecto antioxidante, hidratante, despigmentante y antiedad, por también promover la producción de colágeno, el cual aporta firmeza a la piel. Limpiador de poros con ácido salicílico y retinol, los cuales funcionan como antioxidantes, seoreguladores, antimicrobianos y antiinflamatorios, que limpian profundamente los poros de la piel grasa y con tendencia acnéica. Formulación despigmentante que inhibe la enzima responsable de la formación de melanina. Recomendado para tratar la piel opaca y con manchas.</p>	<p>Eliminación de impurezas, células muertas y puntos negros de la piel. Para pacientes que buscan mejorar la calidad de su piel, hidratación, textura.</p>	<p>Enfermedades dermatológicas activas.</p>	<p>No sauna, no ejercicio, no exposicin solar directa, utilizar protector solar cada 4 horas.</p>	<p>Aproximada mente 60 minutos.</p>	<p>Inmediato</p>	<p>Inflamación, hematoma, sensibilidad, irritación, reacción alérgica.</p>	
----	--	---	---	---	---	-------------------------------------	------------------	--	--

	8. Tratamientos de Cabina								
54	Masaje descontracturante	<p>El masaje descontracturante es una técnica de terapia manual que se realiza para eliminar las contracturas y puntos gatillo en los músculos y articulaciones. Se aplica con maniobras intensas en las zonas dolorosas.</p> <p>Este masaje ayuda a que los músculos y articulaciones funcionen de manera óptima, y puede ser útil para deportistas, personas con trabajos de oficina, o quienes realizan actividades físicas intensas.</p>	Paciente que busca aliviar dolor secundario a estres, esfuerzo fisico, etc	Herida o lesión en area a tratar.	0	Aproximada mente 60 minutos.	Inmediato	Inflamación, hematoma, dolor muscular leve.	

55	Masaje relajante	<p>Un masaje relajante es una técnica de fisioterapia que se realiza con maniobras suaves para aliviar el estrés y la tensión muscular. Su objetivo es mejorar la circulación, reducir el dolor y aumentar la sensación de bienestar.</p>	Paciente que busca descans liberándose del estres, esfuerzo físico, etc	Herida o lesión en área a tratar.	0	Aproximada mente 60 minutos.	Inmediato	Inflamación, hematoma, dolor muscular leve.	
----	------------------	---	---	-----------------------------------	---	------------------------------	-----------	---	--

	8. Tratamientos de Cabina								
56	Masaje drenaje linfático	<p>El masaje drenaje linfático es una técnica terapéutica que consiste en aplicar movimientos suaves y repetitivos en el cuerpo para estimular el sistema linfático. El objetivo es mejorar la circulación de la linfa y eliminar toxinas y desechos.</p>	<p>Paciente que busca aliviar dolor secundario a estrés, esfuerzo físico, etc</p>	<p>Herida o lesión en área a tratar.</p>	0	<p>Aproximadamente 60 minutos.</p>	Inmediato	<p>Inflamación, hematoma, dolor muscular leve.</p>	

57	Masaje reductivo	<p>El masaje reductivo es una técnica de masaje que busca reducir la grasa localizada y tonificar los músculos. Se realiza con una presión fuerte y a mayor velocidad que un masaje tradicional.</p> <p>El masaje reductivo se enfoca en áreas específicas del cuerpo donde se acumula grasa, como el abdomen, las caderas, los glúteos, las piernas o la cintura.</p>	<p>Paciente que busca mejorar su silueta.</p>	<p>Herida o lesión en área a tratar.</p>	0	<p>Aproximadamente 60 minutos.</p>	Inmediato	<p>Inflamación, hematoma, dolor muscular leve.</p>	
----	------------------	--	---	--	---	------------------------------------	-----------	--	--

	8. Tratamientos de Cabina								
58	Masaje de piedras calientes	El masaje de piedras calientes es una técnica de masaje que utiliza piedras volcánicas calentadas para aliviar tensiones y dolencias físicas y emocionales.	Paciente que busca descanso liberandose del estres, esfuerzo físico, etc	Herida o lesión en area a tratar.	0	Aproximada mente 60 minutos.	Inmediato	Inflamación, hematoma, dolor muscular leve.	